

**Anerkennung und Bewertung
ausländischer Qualifikationen:
Monitoringdaten der
Beratungsstellen 2018**

ANERKENNUNG UND BEWERTUNG AUSLÄNDISCHER QUALIFIKATIONEN

Entwicklung der Anlaufstellen

Das Sozialministerium fördert seit Anfang 2013 die Anlaufstellen für Personen mit im Ausland erworbenen Qualifikationen (seit 2016 als Beratungsstellen im Sinne des § 5 AuBG) mit dem Ziel, Migrantinnen und Migranten durch mehrsprachige Beratung in Verfahren zur Anerkennung bzw. Bewertung ihrer ausländischen Qualifikationen zu unterstützen.

Im Jahr 2018 wurden österreichweit 8.185 Personen beraten - eine leichte Steigerung von +3,4% im Vorjahresvergleich. Etwa 6 von 10 Beratenen (61%) waren Frauen. Mit rund 42% bildeten Personen im Alter von 30 bis 39 Jahren wieder mit Abstand die größte Altersgruppe. Mehr als die Hälfte (54%) der Ratsuchenden hatten einen tertiären Abschluss und ein weiteres Drittel (34%) Matura - somit brachten annähernd 9 von 10 Personen eine höhere oder akademische Bildung mit.

61% der Beratenen stammten aus Drittstaaten und 39% aus der EU bzw. dem EWR. Die häufigsten Herkunftsländer (nach Nationalität) waren Syrien, Rumänien, der Iran, Ungarn und Bosnien-Herzegowina. Beinahe 4 von 10 Personen (38%) lebten in Wien und kamen dort zur Anerkennungsberatung. Für knapp ein Drittel (32%) der Ratsuchenden wurden auch Übersetzungen benötigter Dokumente organisiert; jede/r Vierte (25%) wurde beim Antrag auf eine Bewertung der Qualifikationen beim BMBWF unterstützt.

Tabellen und Grafiken

Monitoringdaten 2018	Anzahl Personen	Anteil in Prozent	Veränderung ggü. Vorjahr
Beratene	8.185	100 %	+ 3,4 %
- Beratungen	11.861	(~ 1,45 Termine pro Person)	+ 14,0 %
- Übersetzungen	2.599	31,8 %	- 11,0 %
Geschlecht			
- weiblich	5.012	61,2 %	+ 9,6 %
- männlich	3.173	38,8 %	- 5,2 %
Alter			
- bis 19 Jahre	92	1,1 %	+ 26,0 %
- 20 bis 29 Jahre	2.305	28,2 %	- 0,8 %
- 30 bis 39 Jahre	3.421	41,8 %	+ 2,3 %
- 40 bis 49 Jahre	1.748	21,4 %	+ 5,4 %
- 50 bis 59 Jahre	574	7,0 %	+ 18,8 %
- über 60 Jahre	45	0,5 %	+ 25,0 %
Bildungsstand			
- Akademische Ausbildung (Uni/FH)	4.430	54,1 %	+ 2,2 %
- Höhere Ausbildung mit Matura (AHS/BHS)	2.743	33,5 %	+ 2,6 %
- Mittlere Ausbildung (BMS) oder Lehre	829	10,1 %	+ 14,7 %
- max. Pflichtschule	183	2,2 %	+ 5,2 %
Staatsangehörigkeit			
- EU/EWR	3.176	38,8 %	+ 2,7 %
- Drittstaaten	5.009	61,2 %	+ 3,7 %
Bundesland *			
- Wien	3.136	38,3 %	+ 13,3 %
- Niederösterreich	1.019	12,4 %	+ 3,1 %
- Burgenland	72	0,9 %	+ 26,3 %
- Steiermark	898	11,0 %	- 11,3 %
- Kärnten	255	3,1 %	+ 4,5 %
- Oberösterreich	1.292	15,8 %	- 2,9 %
- Salzburg	412	5,0 %	- 4,4 %
- Tirol	658	8,0 %	- 5,5 %
- Vorarlberg	359	4,4 %	+ 2,6 %

Quelle: Monitoringdatenbank der Anlaufstellen 2018

* Wohnbundesland, Rest (n=84): Wohnsitz im Ausland; Wien inkl. Beratenen der "Perspektive - Anerkennungs- und Weiterbildungsberatungsstelle für Asylberechtigte und Neuzugewanderte"

Abbildung 1: Verteilung der Beratenen nach Geschlecht

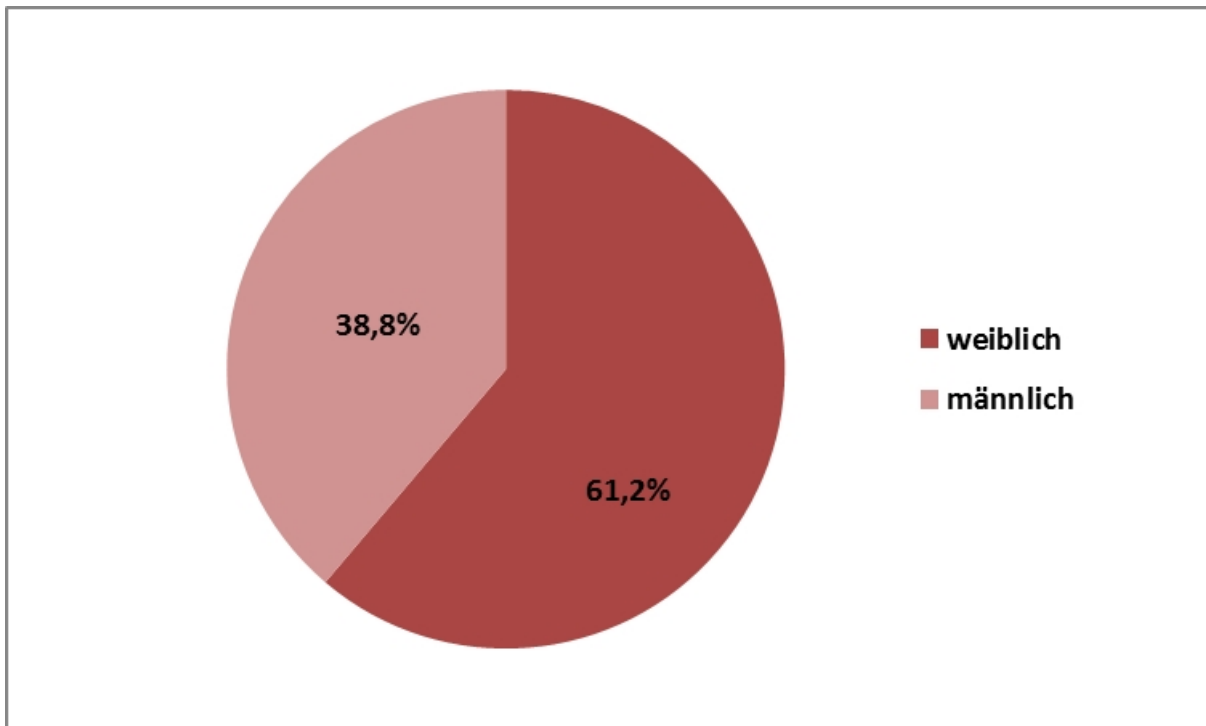


Abbildung 2: Verteilung der Beratenen nach Alter

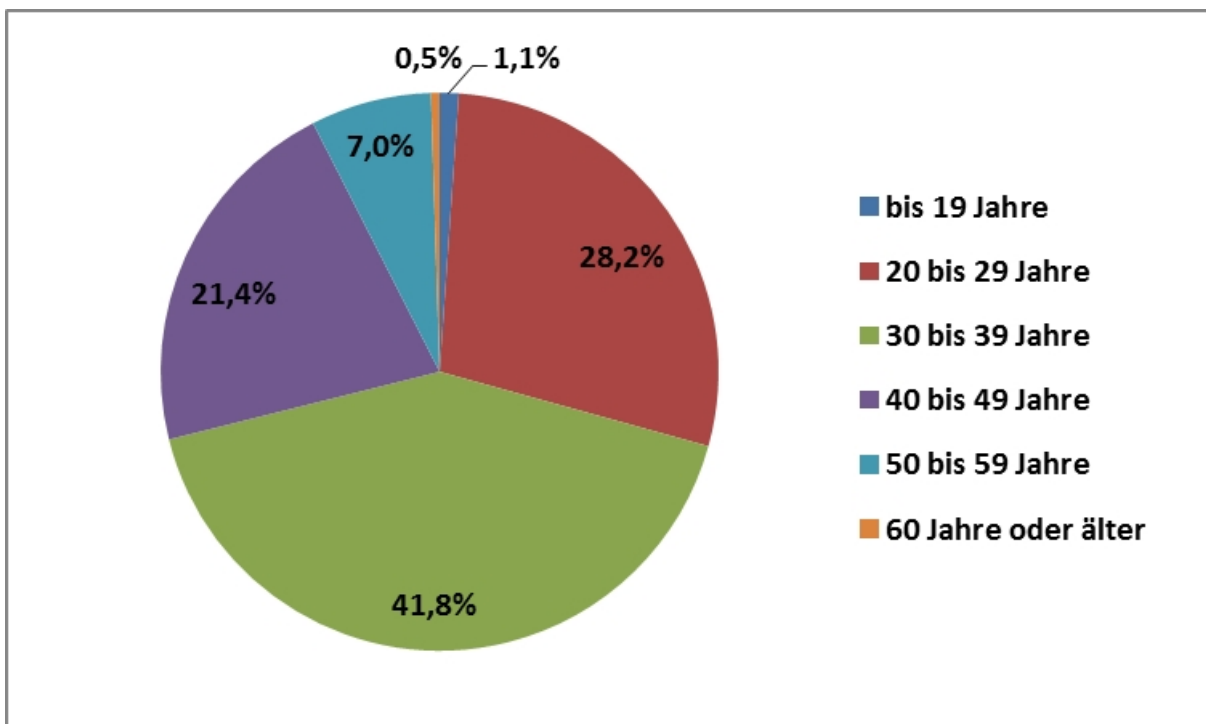


Abbildung 3: Verteilung der Beratenen nach Herkunft

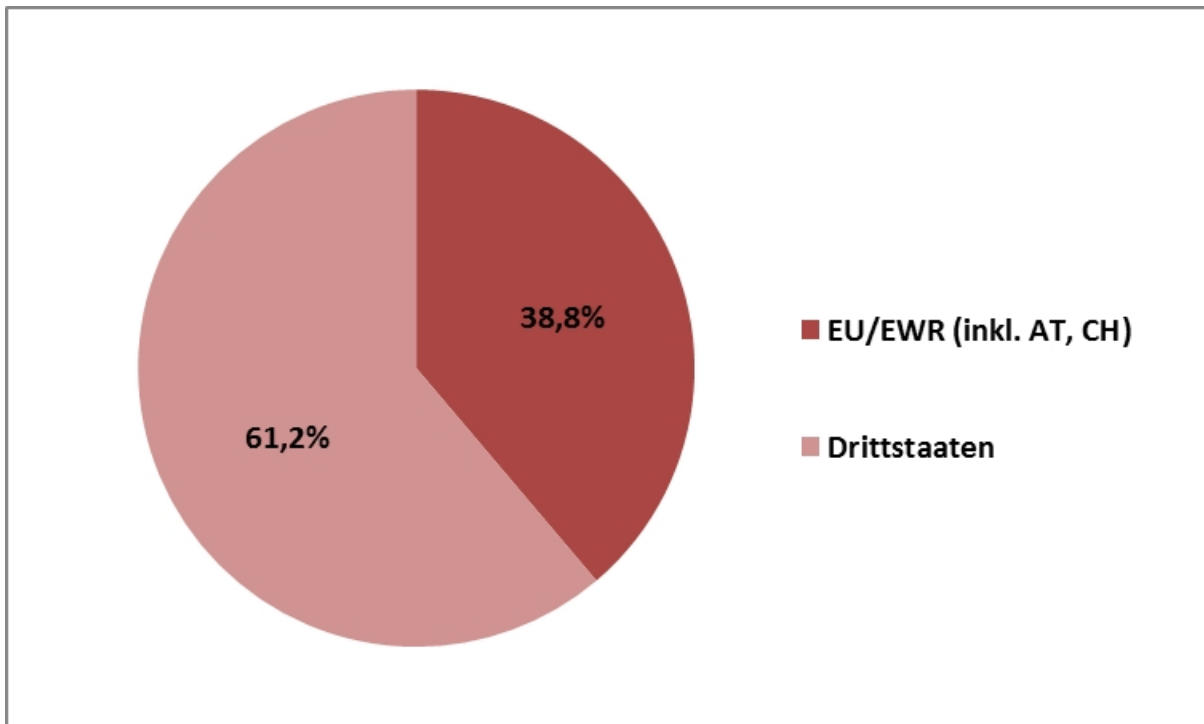
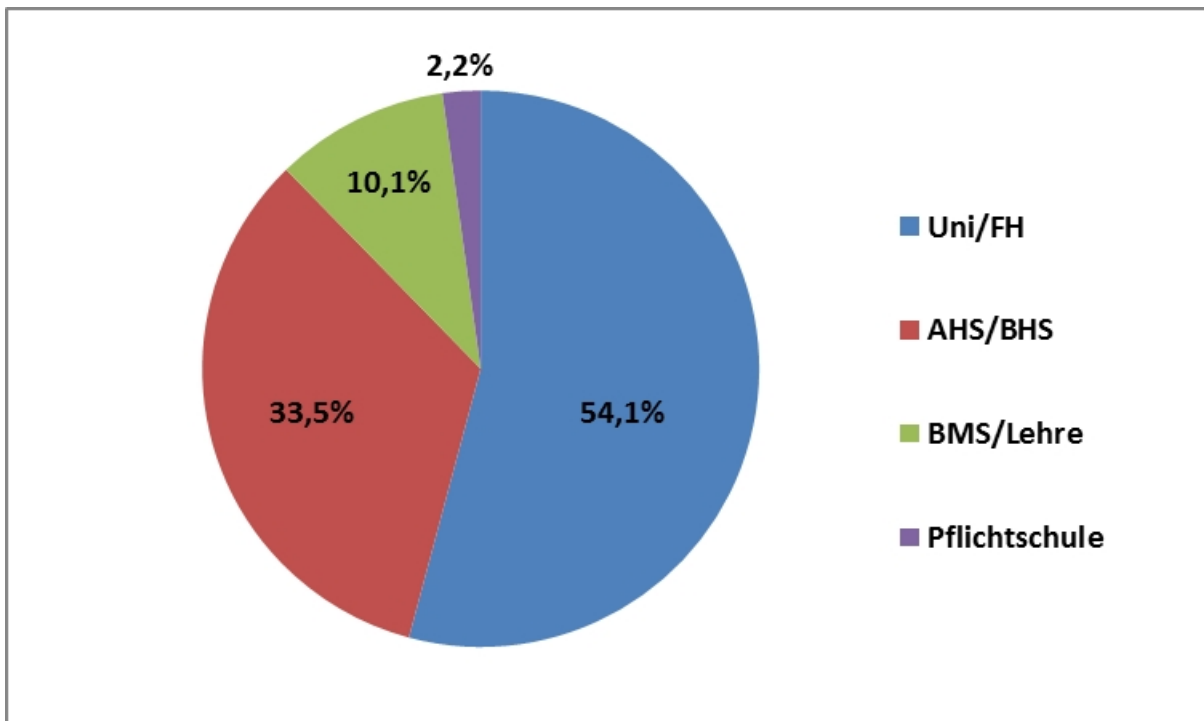


Abbildung 4: Verteilung der Beratenen nach Bildungsstand



Quelle: Monitoringdatenbank der Anlaufstellen 2018