

Koronavirüs: FFP2 maskemi doğru takmamın ve kullanmamın yolları




FFP2 maskesi satın alırken şunlara dikkat ederim:


- FFP2 maskesi olarak tanımlanmış olmalı*
- CE işareti
- EN işareti
- Sertifikalandırılan test enstitüsünü tanımlamak için dört haneli numara
- Nefes çıkış valfi olmamalı



FFP2 maskesini takmadan önce, ellerimi sabunla titizlikle yıkarım veya dezenfekte ederim.



FFP2 maskesini ambalajından çıkartırken, maskenin iç kısmına dokunmamaya özen gösteririm. Burun demirini önceden işaret parmaklarımla şekillendiririm.



Bantları kulaklarımla arkasına sabitlerim, sonra maskeyi önce çenemin üstüne, ardından da burnumun üstüne geçiririm. Burun demirini işaret parmaklarımla sıkıca ayarlarım.



FFP2 maskesinin sıkıca yüzüme oturup oturmadığını kontrol ederim. Kenardan hava çıkışı olmamalı.



FFP2 maskesini kullanırken maskeye dokunmam veya yerini değiştirmem.



FFP2 maskemi çıkarttıktan sonra, ellerimi sabunla titizlikle yıkarım veya dezenfekte ederim.



FFP2 maskesini cebimde veya sık sık el attığım bir çantada taşımam. Bunun için ayrı bir kese kullanırım.



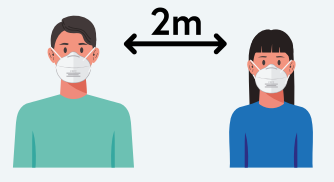
FFP2 maskesini indirip boğazıma takmam çünkü bu şekilde tenimde mikroplar dağılıbilir.



FFP2 maskesini sadece arkadaki bantlarından tutarak yüzümden çıkarırım ve bunun dışında bir yere dokunmam.



FFP2 maskeleri genel olarak tek kullanımlık maskelerdir. Titiz kullanılmaları durumunda, birkaç kez kullanılabilirler. FFP2 maskesi nemlenmiş veya bozulmuşsa, bir çöp kutusuna atmalıyım.



FFP2 maskesine rağmen genel hijyen ve koruma önlemlerine ve 2 metrelik asgari mesafeye uymaya devam etmeliyim.



Tüm ülkede geçerli olan önlemler hakkında kapsamlı bir genel içeriği sozialministerium.at/faqcoronavirus adresinde bulabilirim.